



ТЕРРИТОРИАЛЬНЫЙ ОРГАН
ФЕДЕРАЛЬНОЙ СЛУЖБЫ
ГОСУДАРСТВЕННОЙ СТАТИСТИКИ
ПО РЕСПУБЛИКЕ МОРДОВИЯ

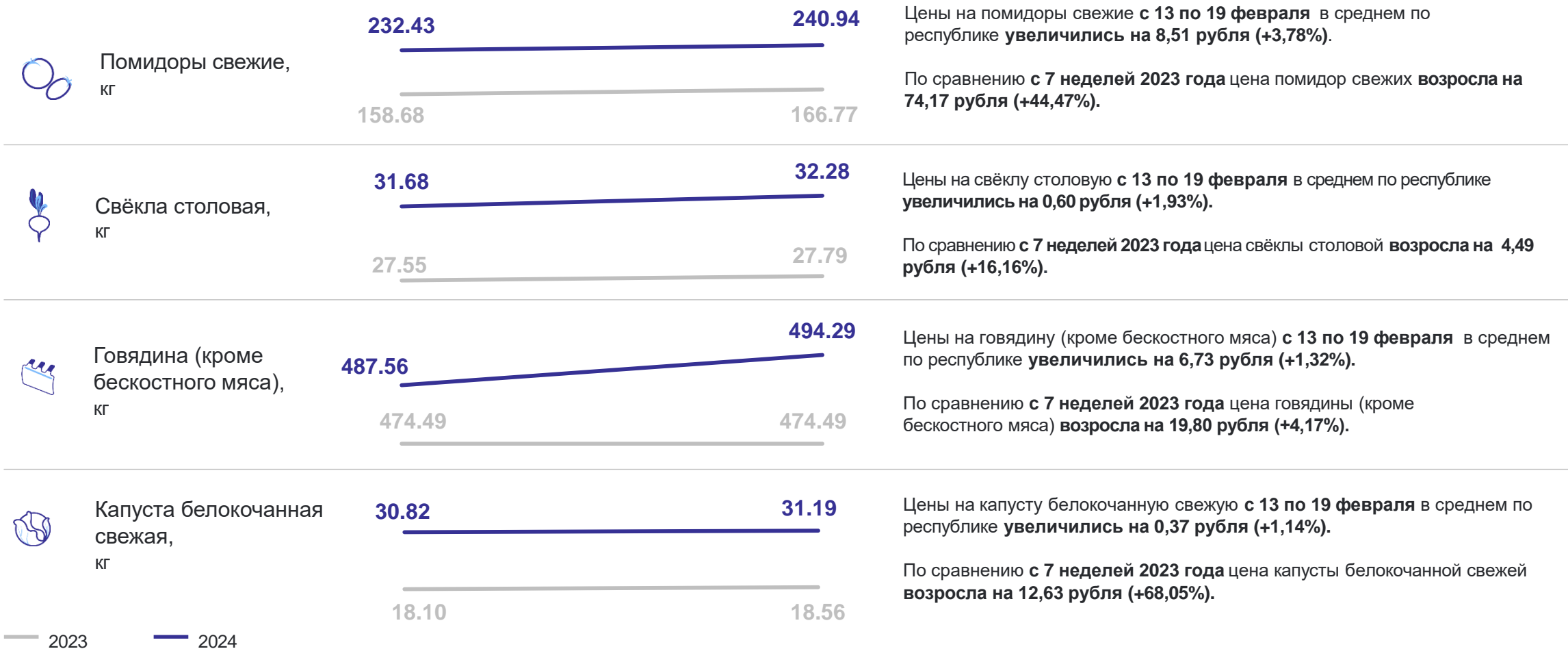
СРЕДНИЕ ПОТРЕБИТЕЛЬСКИЕ ЦЕНЫ НА ОТДЕЛЬНЫЕ ВИДЫ ТОВАРОВ И ИХ ИЗМЕНЕНИЕ

по состоянию на 19.02.2024 года

СОДЕРЖАНИЕ

Изменение цен на отдельные виды продовольственных товаров	3
Средние потребительские цены на основные продовольственные товары	5
Средние потребительские цены на отдельные виды непродовольственных товаров	10
Средние потребительские цены на бензин автомобильный и дизельное топливо	13

ИЗМЕНЕНИЕ ЦЕН НА ОТДЕЛЬНЫЕ ВИДЫ ПРОДОВОЛЬСТВЕННЫХ ТОВАРОВ




ИЗМЕНЕНИЕ ЦЕН НА ОТДЕЛЬНЫЕ ВИДЫ ПРОДОВОЛЬСТВЕННЫХ ТОВАРОВ

МОРДОВИЯСТАТ



Картофель,
кг




Цены на картофель с 13 по 19 февраля в среднем по республике **снизились на 1,91 рубля (-7,90%)**.

По сравнению с 7 недель 2023 года цена картофеля **снизилась на 8,24 рубля (-27,38%)**.



Огурцы свежие,
кг




Цены на огурцы свежие с 13 по 19 февраля в среднем по республике **снизились на 9,08 рубля (-3,80%)**.

По сравнению с 7 недель 2023 года цена на огурцы свежие **возросла на 8,68 рубля (+3,84%)**.



Лук репчатый,
кг




Цены на лук репчатый с 13 по 19 февраля в среднем по республике **снизились на 1,25 рубля (-3,56%)**.

По сравнению с 7 недель 2023 года цена лука репчатого **снизилась на 12,78 рубля (-27,51%)**.



Крупа гречневая-ядрица,
кг



Цены на крупу гречневую-ядрица с 13 по 19 февраля в среднем по республике **снизились на 1,40 рубля (-2,33%)**.

По сравнению с 7 недель 2023 года цена на крупу гречневую-ядрица **снизилась на 14,85 рубля (-20,11%)**.

— 2023 — 2024

СРЕДНИЕ ПОТРЕБИТЕЛЬСКИЕ ЦЕНЫ НА ОСНОВНЫЕ ПРОДОВОЛЬСТВЕННЫЕ ТОВАРЫ

по состоянию на 19.02.2024 г.

МОРДОВИЯСТАТ

Говядина (кроме бескостного мяса) **494,29 ↑**

Свинина (кроме бескостного мяса) **308,68 ↑**

Баранина (кроме бескостного мяса) **624,57 ↑**

Куры охлажденные и мороженые **183,30 ↓**

Сосиски, сардельки **388,32 ↓**

Колбаса полукопченая и варено-копченая **516,42 ↑**

Колбаса вареная **409,13 ↑**

Рыба мороженая неразделанная **203,45 ↑**

● Повышение ● Понижение ● Без изменений

СРЕДНИЕ ПОТРЕБИТЕЛЬСКИЕ ЦЕНЫ НА ОСНОВНЫЕ ПРОДОВОЛЬСТВЕННЫЕ ТОВАРЫ

по состоянию на 19.02.2024 г.

МОРДОВИЯСТАТ

Масло сливочное

723,05 ↓

Масло подсолнечное

114,29 ↓

Маргарин

211,58 ↓

Творог

350,45 ↓

Молоко питьевое цельное
пастеризованное 2,5-3,2% жирности

64,38 ↓

Молоко питьевое цельное
стерилизованное 2,5-3,2% жирности

80,56 ↑

Сметана

231,74 ↓

Сыры твердые, полутвердые и
мягкие

635,85 ↑

● Повышение

● Понижение

● Без изменений

СРЕДНИЕ ПОТРЕБИТЕЛЬСКИЕ ЦЕНЫ НА ОСНОВНЫЕ ПРОДОВОЛЬСТВЕННЫЕ ТОВАРЫ

по состоянию на 19.02.2024 г.

МОРДОВИЯСТАТ

Яйца куриные

96,99 ↑

Соль поваренная
пищевая

14,20 ↑

Сахар-песок

62,96 ↓

Хлеб из ржаной муки и из смеси
ржаной и пшеничной

56,43 ↑

Печенье

214,51 ↓

Хлеб и булочные изделия из
пшеничной муки различных
сортов

71,65 ↑

Чай черный байховый

992,25 ↑

● Повышение

● Понижение

● Без изменений

СРЕДНИЕ ПОТРЕБИТЕЛЬСКИЕ ЦЕНЫ НА ОСНОВНЫЕ ПРОДОВОЛЬСТВЕННЫЕ ТОВАРЫ

по состоянию на 19.02.2024 г.

МОРДОВИЯСТАТ

Рис шлифованный

105,17 ↑

Вермишель

69,29 ↑

Пшено

46,27 ↑

Макаронные изделия из
пшеничной муки высшего сорта

66,55 ↓

Крупа гречневая-ядрица

58,98 ↓

Мука пшеничная

41,02 ↑

● Повышение

● Понижение

● Без изменений

СРЕДНИЕ ПОТРЕБИТЕЛЬСКИЕ ЦЕНЫ НА ОСНОВНЫЕ ПРОДОВОЛЬСТВЕННЫЕ ТОВАРЫ

по состоянию на 19.02.2024 г.

МОРДОВИЯСТАТ

Картофель 21,86 ↓

Капуста белокочанная свежая 31,19 ↑

Лук репчатый 33,67 ↓

Свёкла столовая 32,28 ↑

Морковь 34,50 ↓

Огурцы свежие 234,43 ↓

Помидоры свежие 240,94 ↑

Яблоки 110,07 ↑

Бананы 142,69 ↑

● Повышение

● Понижение

● Без изменений

СРЕДНИЕ ПОТРЕБИТЕЛЬСКИЕ ЦЕНЫ НА ОТДЕЛЬНЫЕ ВИДЫ НЕПРОДОВОЛЬСТВЕННЫХ ТОВАРОВ

по состоянию на 19.02.2024 г.

МОРДОВИЯСТАТ

Мыло хозяйственное

53,74 ↓

Паста зубная

139,03 ↓

Порошок стиральный

177,35 ↓

Щетка зубная

102,66 ↑

Мыло туалетное

49,84 ↓

Бумага туалетная

20,23 ↑

Шампунь

183,01 ↑

Спички, коробок

2,94 ●

● Повышение

● Понижение

● Без изменений

СРЕДНИЕ ПОТРЕБИТЕЛЬСКИЕ ЦЕНЫ НА ОТДЕЛЬНЫЕ ВИДЫ НЕПРОДОВОЛЬСТВЕННЫХ ТОВАРОВ

по состоянию на 19.02.2024 г.

МОРДОВИЯСТАТ

Пеленки для новорожденных

228,55 ↑

Футболка детская

418,43 ●

Подгузники детские бумажные

194,43 ↑

Брюки для детей школьного
возраста из джинсовой ткани

1708,38 ●

Костюм спортивный для детей
школьного возраста

2228,14 ●

Кроссовые туфли для детей

1575,99 ●

● Повышение

● Понижение

● Без изменений

СРЕДНИЕ ПОТРЕБИТЕЛЬСКИЕ ЦЕНЫ НА ОТДЕЛЬНЫЕ ВИДЫ НЕПРОДОВОЛЬСТВЕННЫХ ТОВАРОВ

по состоянию на 19.02.2024 г.

МОРДОВИЯСТАТ

Электропылесос напольный

9 111,18 ↑

Телевизор

31 578,26 ↓

Смартфон

14 532,33 ↓

Легковой автомобиль
отечественный новый

1 143 727,21 ●

Легковой автомобиль
иностранной марки новый

2 280 050,87 ●

● Повышение

● Понижение

● Без изменений

СРЕДНИЕ ПОТРЕБИТЕЛЬСКИЕ ЦЕНЫ НА БЕНЗИН АВТОМОБИЛЬНЫЙ И ДИЗЕЛЬНОЕ ТОПЛИВО

МОРДОВИЯСТАТ

по состоянию на 19.02.2024 г.

Бензин автомобильный марки
АИ-92

49,47 ↓

Бензин автомобильный марки
АИ-98 и выше

66,13 •

Бензин автомобильный марки
АИ-95

53,92 •

Дизельное топливо

61,04 •

● Повышение ● Понижение ● Без изменений